



GOVERNO DO ESTADO DO RIO GRANDE DO NORTE
SECRETARIA DE ESTADO DA FAZENDA
CONTABILIDADE-GERAL DO ESTADO

Relatório Resumido de Execução Orçamentária
5º bimestre 2025/2024

Valores em milhares de reais (R\$)*



Olá, eu sou o Auditorinho!
Faço parte da equipe da
Contabilidade Geral do
RN, e estarei
apresentando os dados
da gestão fiscal em 2025.

A partir de agora,
vamos conferir os
dados informados no
RREO do 5º bimestre
de 2025 de forma
simplificada.



MAS, O QUE É O RREO?

O RREO É O RELATÓRIO RESUMIDO DE EXECUÇÃO ORÇAMENTÁRIA, UM INSTRUMENTO FUNDAMENTAL PARA A TRANSPARÊNCIA E O CONTROLE DO GASTO PÚBLICO. ELE ESTÁ PREVISTO NA LEI DE RESPONSABILIDADE FISCAL (LRF).



RECEITAS E DESPESAS ORÇAMENTÁRIAS

NO ANEXO 1 DO RREO, ENCONTRAMOS VÁRIAS INFORMAÇÕES RELEVANTES, TAIS COMO: RECEITAS E DESPESAS ORÇAMENTÁRIAS, ALÉM DO RESULTADO ORÇAMENTÁRIO.

RECEITA ORÇAMENTÁRIA

2025	←	2024
R\$ 19.263.739		R\$ 17.352.152
11,02%		

DESPESA ORÇAMENTÁRIA

2025	←	2024
R\$ 18.261.200		R\$ 16.298.078
12,05%		

RESULTADO ORÇAMENTÁRIO

2025	←	2024
R\$ 1.002.539		R\$ 1.054.073
(-) 4,89%		

NA COMPARAÇÃO ENTRE O 5º BIMESTRE DE 2025 E O MESMO PERÍODO DE 2024, O RN REGISTROU CRESCIMENTO DE 11,02% NA RECEITA ORÇAMENTÁRIA E DE 12,05% NA DESPESA. ESSE DESEQUILÍBRIO RESULTOU EM UMA REDUÇÃO DE 4,89% NO RESULTADO ORÇAMENTÁRIO. DESTACA-SE QUE OS VALORES INCLUEM OPERAÇÕES INTRAORÇAMENTÁRIAS. O CENÁRIO EXIGE ATENÇÃO À TRAJETÓRIA DAS DESPESAS PARA A MANUTENÇÃO DO EQUILÍBRIO FISCAL.

DESPESAS POR FUNÇÃO

AQUI, VEMOS OS DADOS REFERENTES AOS GASTOS POR FUNÇÃO, OU SEJA, EM CADA ÁREA DE ATUAÇÃO, COMO SAÚDE, ADMINISTRAÇÃO E SEGURANÇA, QUE ESTÃO ESPECIFICADAS. EM “DEMAIS FUNÇÕES” ESTÃO SOMADOS OS GASTOS DE TODAS AS OUTRAS FUNÇÕES.



SAÚDE

2025	R\$ 2.143.670
2024	R\$ 1.923.533
11,44%	



EDUCAÇÃO

2025	R\$ 2.995.976
2024	R\$ 2.618.298
14,42%	



SEGURANÇA

2025	R\$ 1.628.300
2024	R\$ 1.973.105
(-) 17,48%	



ADMINISTRAÇÃO

2025	R\$ 640.005
2024	R\$ 637.004
0,47%	



LEGISLATIVA

2025	R\$ 446.963
2024	R\$ 450.097
(-) 0,70%	



JUDICIÁRIA

2025	R\$ 1.202.443
2024	R\$ 1.096.465
9,67%	



ASSISTÊNCIA SOCIAL

2025	R\$ 121.782
2024	R\$ 117.724
3,45%	



PREVIDÊNCIA SOCIAL

2025	R\$ 6.554.576
2024	R\$ 5.125.701
27,88%	



DEMAIS FUNÇÕES

2025	R\$ 2.527.485
2024	R\$ 2.356.151
7,27%	





GOVERNO DO ESTADO DO RIO GRANDE DO NORTE
SECRETARIA DE ESTADO DA FAZENDA
CONTABILIDADE-GERAL DO ESTADO

Relatório Resumido de Execução Orçamentária
5º bimestre 2025/2024

Valores em milhares de reais (R\$)*



Agora que já vimos como se comportou o resultado orçamentário e os gastos por funções, vamos analisar mais alguns dados comparativos: Receita Corrente Líquida, Fundo Previdenciário e Fundo de Proteção Social dos Militares.

RECEITA CORRENTE LÍQUIDA (RCL) E RECEITA LÍQUIDA DE IMPOSTOS E TRANSFERÊNCIAS (RLIT)



A RCL E A RLIT SÃO MEDIDAS UTILIZADAS COMO BASE PARA DIVERSOS INDICADORES DO ESTADO.

RCL ATÉ O 5º BIMESTRE

2025	←	2024
R\$ 16.041.876		R\$ 13.962.201
14,90%		

RCL DOS ÚLTIMOS 12 MESES

5º/2025	←	5º/2024
R\$ 19.339.567		R\$ 17.341.586
11,52%		

RLIT ATÉ O 5º BIMESTRE

2025	←	2024
R\$ 14.563.060		R\$ 12.925.828
12,67%		

A RCL DO 5º BIMESTRE DE 2025 APRESENTOU CRESCIMENTO DE 14,90% EM RELAÇÃO AO MESMO PERÍODO DE 2024, INDICANDO UM AUMENTO EXPRESSIVO NA ARRECADAÇÃO RECENTE. JÁ A RCL ACUMULADA DOS ÚLTIMOS 12 MESES AVANÇOU 11,52%, SINALIZANDO UMA RECUPERAÇÃO MAIS GRADUAL AO LONGO DO PERÍODO. A RLIT, POR SUA VEZ, REGISTROU ALTA DE 12,67% ATÉ O 5º BIMESTRE, FORTALECENDO A BASE PARA DESPESAS OBRIGATÓRIAS, COMO SAÚDE E EDUCAÇÃO.

PREVIDÊNCIA

O ANEXO 4 APRESENTA OS DADOS DO RESULTADO PREVIDENCIÁRIO, QUE CORRESPONDE À DIFERENÇA ENTRE AS RECEITAS ARRECADADAS PELO REGIME PRÓPRIO DE PREVIDÊNCIA DO ESTADO - POR MEIO DE CONTRIBUIÇÕES E OUTRAS FONTES - E OS VALORES PAGOS A APOSENTADOS, PENSIONISTAS E DEMAIS BENEFICIÁRIOS.

RECEITAS DO FUNDO PREVIDENCIÁRIO

2025	R\$ 2.799.241	8,27%
2024	R\$ 2.585.397	

DESPESAS DO FUNDO PREVIDENCIÁRIO

2025	R\$ 4.513.043	12,19%
2024	R\$ 4.022.528	


RESULTADO PREVIDENCIÁRIO

2025	(-) R\$ 1.713.802	19,25%
2024	(-) R\$ 1.437.132	

DÉFICIT FINANCEIRO

2025	R\$ 1.443.278	7,45%
2024	R\$ 1.343.154	

NO 5º BIMESTRE DE 2025, O FUNDO PREVIDENCIÁRIO DO RN REGISTROU AUMENTO DE 8,27% NAS RECEITAS E DE 12,19% NAS DESPESAS EM RELAÇÃO AO MESMO PERÍODO DE 2024. O RESULTADO FOI UM DÉFICIT PREVIDENCIÁRIO DE R\$ 1,7 BILHÃO, AGRAVANDO O DESEQUILÍBRIO DO FUNDO. O TESOUREO ESTADUAL PRECISOU APORTAR R\$ 1,4 BILHÃO PARA COBRIR A INSUFICIÊNCIA, EVIDENCIANDO A CONTINUIDADE DA DEPENDÊNCIA FINANCEIRA E A NECESSIDADE DE MEDIDAS PARA EQUILIBRAR O REGIME PREVIDENCIÁRIO.



FUNDO DE PROTEÇÃO SOCIAL DOS MILITARES (FPSM)

O FPSM É UM MECANISMO QUE FINANCIA APOSENTADORIAS E PENSÕES DOS MILITARES, COM CONTRIBUIÇÕES DOS PRÓPRIOS MILITARES.

RECEITAS DO FPSM

2025	←	2024
R\$ 168.277		R\$ 140.174
20,01%		

DESPESAS COM FPSM

2025	←	2024
R\$ 777.286		R\$ 625.716
24,22%		

RESULTADO ASSOCIADO AO FPSM

2025	←	2024
(-) R\$ 609.059		(-) R\$ 485.542
25,44%		

NO 5º BIMESTRE DE 2025, AS RECEITAS DE CONTRIBUIÇÃO DOS MILITARES FORAM 20,01% SUPERIORES ÀS DO MESMO PERÍODO DE 2024, ASSIM COMO AS DESPESAS COM INATIVOS E PENSIONISTAS MILITARES, QUE REGISTRARAM AUMENTO DE 24,22%. COMO RESULTADO, O ESTADO APRESENTOU UM DÉFICIT 25,44% MAIOR DO QUE O VERIFICADO EM 2024 NO FPSM.



GOVERNO DO ESTADO DO RIO GRANDE DO NORTE
SECRETARIA DE ESTADO DA FAZENDA
CONTABILIDADE-GERAL DO ESTADO

Relatório Resumido de Execução Orçamentária
5º bimestre 2025/2024

Valores em milhares de reais (R\$)*



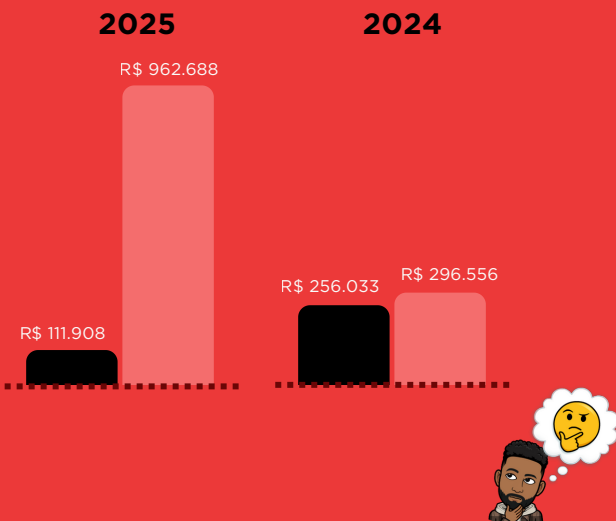
Como já demos uma olhada nas receitas e despesas, vamos continuar a análise com outros pontos importantes: o resultado primário, o resultado nominal e os restos a pagar. Esses dados ajudam a entender se o governo está conseguindo manter as contas em dia e controlar suas dívidas.

RESULTADOS PRIMÁRIO E NOMINAL

O RESULTADO PRIMÁRIO CONSIDERA COMO ESTÃO AS CONTAS PÚBLICAS, OU SEJA, AS RECEITAS E DESPESAS, EXCLUINDO-SE OS JUROS. JÁ O RESULTADO NOMINAL, INCLUI OS JUROS PAGOS OU RECEBIDOS. ENQUANTO O PRIMEIRO OFERECE UMA VISÃO ENXUTA DAS FINANÇAS, O SEGUNDO É MAIS ABRANGENTE, REFLETINDO O IMPACTO DOS JUROS.

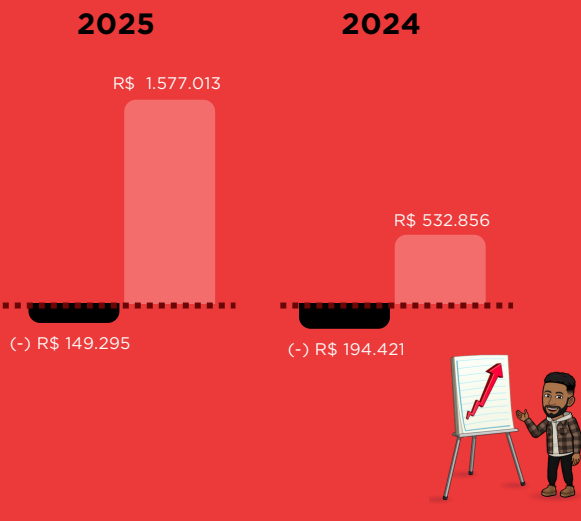
RESULTADO PRIMÁRIO

SEM RPPS



RESULTADO NOMINAL

SEM RPPS



META

RESULTADO

OBSERVE QUE, NO 5º BIMESTRE DE 2025, O RESULTADO PRIMÁRIO FOI SUPERIOR AO REGISTRADO EM 2024 E TAMBÉM SUPEROU A META ESTABELECIDA PARA 2025. DA MESMA FORMA, O RESULTADO NOMINAL APRESENTOU DESEMPENHO ACIMA DO VERIFICADO EM 2024 E PERMANECERU SUPERIOR À META FIXADA PARA 2025.

RESTOS A PAGAR

NÃO PROCESSADOS
LIQUIDADOS

2025 R\$ 238.129 (-) 18,48%
2024 R\$ 292.119

PROCESSADOS
PAGOS

2025 R\$ 948.179 20,28%
2024 R\$ 788.305

NÃO PROCESSADOS
PAGOS

2025 R\$ 213.646 (-) 22,00%
2024 R\$ 273.907

PROCESSADOS
CANCELADOS

2025 R\$ 5.634 (-) 84,55%
2024 R\$ 36.458

NÃO PROCESSADOS
CANCELADOS

2025 R\$ 161.396 33,67%
2024 R\$ 120.742

OS RESTOS A PAGAR (RP) SÃO AS DESPESAS QUE FORAM AUTORIZADAS E COMPROMETIDAS EM UM DETERMINADO PERÍODO, MAS QUE NÃO FORAM PAGAS, OU SEJA, SÃO GASTOS DE ANOS ANTERIORES QUE OS PAGAMENTOS FICARAM PENDENTES.

EM 2025, A GESTÃO DOS RESTOS A PAGAR APRESENTOU MELHORA QUALITATIVA. HOVE AVANÇO SIGNIFICATIVO NOS RESTOS A PAGAR PROCESSADOS, COM MAIS PAGAMENTOS E FORTE REDUÇÃO DE CANCELAMENTOS, EVIDENCIANDO MAIOR CONSISTÊNCIA ENTRE LIQUIDAÇÃO E PAGAMENTO. NOS RESTOS A PAGAR NÃO PROCESSADOS, VERIFICOU-SE EXECUÇÃO MAIS CONTIDA, COM MENOR LIQUIDAÇÃO E PAGAMENTO, ACOMPANHADA DE AUMENTO DOS CANCELAMENTOS, O QUE INDICA SANEAMENTO DO ESTOQUE E MAIOR SELETIVIDADE DOS EMPENHOS.



GOVERNO DO ESTADO DO RIO GRANDE DO NORTE
SECRETARIA DE ESTADO DA FAZENDA
CONTABILIDADE-GERAL DO ESTADO

Relatório Resumido de Execução Orçamentária
5º bimestre 2025/2024

Valores em milhares de reais (R\$)*



Por fim, e não menos importante, veremos os dados comparativos sobre três funções essenciais, entre elas a Segurança Pública. Além disso, analisaremos como se deram as Parcerias Público-Privadas.



MÍNIMOS CONSTITUCIONAIS

AQUI, APRESENTAREMOS A EXECUÇÃO ORÇAMENTÁRIA DE TRÊS IMPORTANTES FUNÇÕES (ÁREAS): SAÚDE, EDUCAÇÃO E SEGURANÇA. ALÉM DO COMPROMETIMENTO PROPORCIONAL DA BASE DE CÁLCULO RESPECTIVA.

DESPESA COM SAÚDE

2025	←	2024
R\$ 1.375.983		R\$ 1.235.216
11,40%		
% da RLIT		% da RLIT
9,45%		9,56%

DESPESA COM EDUCAÇÃO

2025	←	2024
R\$ 3.980.333		R\$ 3.507.161
13,49%		
% da RLIT		% da RLIT
27,33%		27,13%

EM 2025, OS GASTOS COM SAÚDE AUMENTARAM 11,40%, MAS FICARAM EM 9,45% DA RLIT, ABAIXO DO MÍNIMO CONSTITUCIONAL DE 12%. EDUCAÇÃO E SEGURANÇA CRESCERAM 13,49% E 20,91%, ATINGINDO 27,33% E 12,83%, RESPECTIVAMENTE — AMBOS ACIMA DOS PERCENTUAIS MÍNIMOS EXIGIDOS.

DESPESA COM SEGURANÇA

2025	←	2024
R\$ 1.566.933		R\$ 1.295.971
20,91%		
% da BC		% da BC
12,83%		11,93%



PARCERIAS PÚBLICO-PRIVADAS

O QUE SÃO PPPS?

SÃO CONTRATOS FIRMADOS ENTRE O SETOR PÚBLICO E O SETOR PRIVADO COM O OBJETIVO DE VIABILIZAR INVESTIMENTOS EM INFRAESTRUTURA E SERVIÇOS ESSENCIAIS, GARANTINDO MAIS EFICIÊNCIA E QUALIDADE

TOTAL DA DESPESA

2025	←	2024
R\$ 134.702		R\$ 133.000
1,28%		

RCL PREVISTA

2025	←	2024
R\$ 19.010.437		R\$ 16.746.041
13,52%		

DESPESA/RCL (%)

2025	0,71%
2024	0,79%

APESAR DO AUMENTO NOMINAL DAS DESPESAS COM PPPS, O CRESCIMENTO DA RCL REDUZIU SEU PESO RELATIVO, QUE PASSOU DE 0,79% EM 2024 PARA 0,71% EM 2025, MANTENDO-SE AMPLAMENTE ABAIXO DO LIMITE LEGAL DE 5%.



Para conferir os relatórios na íntegra, clique num dos links abaixo, de acordo com o ano desejado:



[Relatórios/5ºbimestre/2025](#)

[Relatórios/5ºbimestre/2024](#)

NOTAS EXPLICATIVAS:

Nota 01: Dados extraídos do SIGEF/RN e informações fornecidas pelos demais Poderes e Órgãos.
Nota 02: Limites Constitucionais da Saúde (12%), Educação (25%) e Segurança (9,5%).
Nota 03: Foram consideradas as receitas e as despesas intraorçamentárias.

